
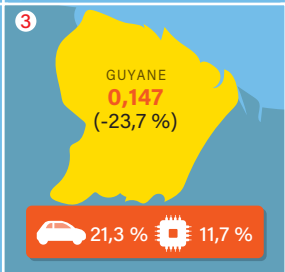
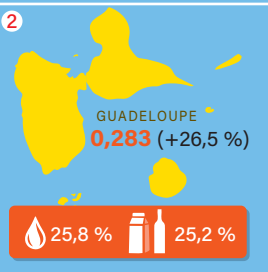

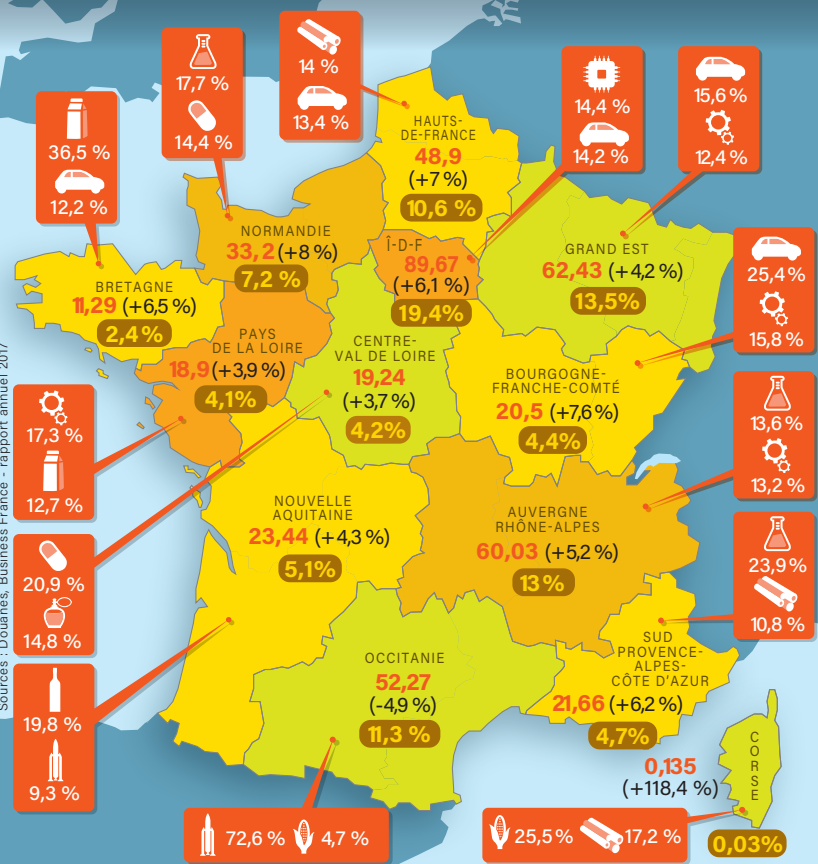


L'export dans les régions et Dom-Tom

Montant en 2017, variation annuelle, principaux produits

Sources : Douanes, Business France - rapport annuel 2017



LEGENDE

20,5

Montant des exportations par région en milliards d'euros

(+7%)

Variation sur 2016

22%

Part des régions dans les exportations françaises

LES DEUX PREMIERS SECTEURS EXPORTATEURS EN % DU TOTAL RÉGIONAL

- Automobile
- Aéronautique et spatiale
- Boissons
- Produits agricoles
- Machines industrielles et agricoles
- Parfums, cosmétiques
- Produits chimiques
- Produits des IAA (hors boissons)
- Produits informatiques électroniques et optique
- Produits métallurgiques et métalliques
- Produits pétroliers
- Produits pharmaceutiques
- Industrie métallurgique et mines