

Financements export

Bilan 2017 et perspectives 2018

Claire Cheremetinski

Chef du service des affaires bilatérales et de l'internationalisation des entreprises

Direction générale du Trésor

Financements export : bilan 2017 et perspectives 2018

- Panorama des différents outils d'intervention publique
- Bilan 2017 du financement export :
 - *Les évolutions du dispositif de financement export en 2017*
 - *Bilan quantitatif de l'activité 2017*
 - *Focus sur quelques opérations marquantes de l'année*
- Perspectives 2018
 - *Politique d'assurance-crédit*
 - *Politique d'aide-projet*

Bilan 2017

Panorama des outils d'intervention publique, structurés autour d'un guichet unique

bpifrance



Principaux faits marquants de l'année 2017

- Janvier : transfert d'activité de Coface DGP à Bpifrance Assurance Export, entrée en vigueur de la garantie directe de l'Etat
- Février : mise en place de l'assurance-investissement renouvelée
- Mars : engagements sur les délais et annonce du lancement d'une logique de contractualisation de la part française
- Automne : mise en place d'un dispositif d'envoi accéléré des lettres de soutien
- Novembre : lancement d'une expérimentation sur l'assurance-prospection dans les Hauts-de-France

Bilan 2017 de l'assurance-crédit (1/2)

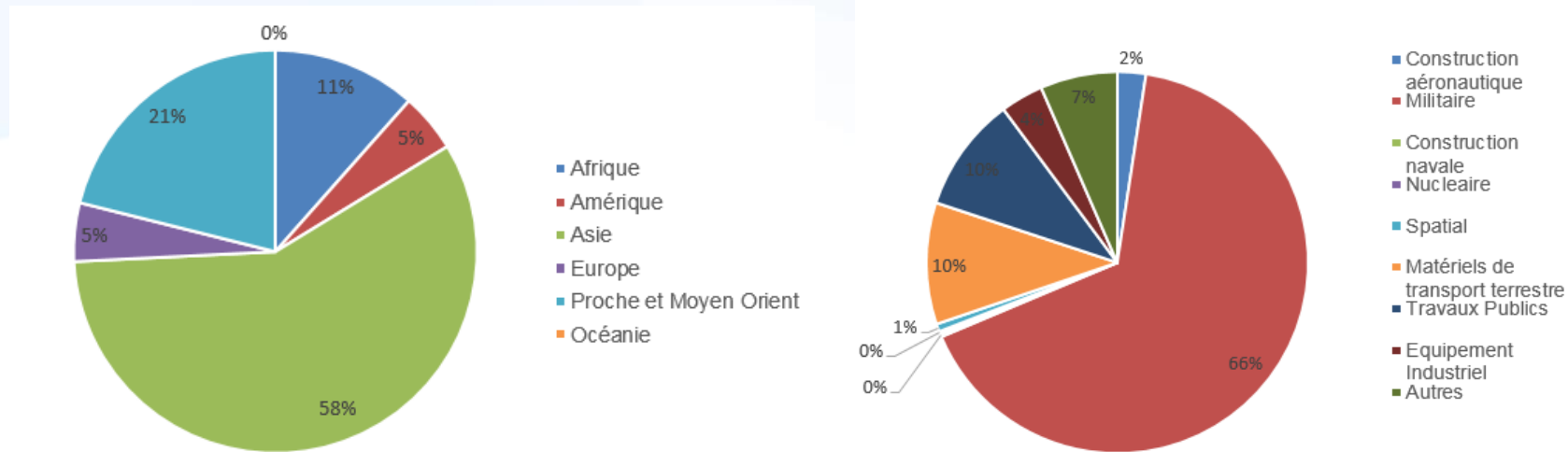
- Une activité globalement très soutenue, en nette augmentation sur le segment PME/ETI :

	Nombre de garanties acceptées		Montants garantis (M€)	
TOTAL	199	+ 32 % <i>(2016 → 151)</i>	18 872	+ 13 % <i>(2016 → 16 652)</i>
PME / ETI	106	+ 25 % <i>(2016 → 85)</i>	2 184	+ 155 % <i>(2016 → 857)</i>

- Cette tendance s'observe aussi bien au niveau des promesses émises que des contrats conclus, également en très forte augmentation (18 Md€ en 2017 contre 5 Md€ l'an passé)
- Encours bénéficiant de la procédure de stabilisation de taux: près de 8 Md€ et 3 Md\$ au 31 décembre 2017

Bilan 2017 de l'assurance-crédit (2/2)

- Répartition du flux de promesses sur l'année 2017 :



- L'encours global reste essentiellement constitué de projets dans les secteurs militaires (38%) et de la construction aéronautique (19%) et navale (19%)
- Il est principalement réparti entre l'Amérique (28%), l'Asie (26%), le Proche et Moyen Orient (22%)

Bilan 2017 des autres garanties export (1/2)

- L'assurance prospection et l'A3P connaissent un léger recul
- Garantie de change : 358 garanties ont été délivrées, en augmentation par rapport à 2016, alors que le montant total des couvertures accordées a tendance à décroître.

	Nombre de garanties délivrées en 2017	Montants garantis en 2017
Garantie de change	358	623 M€
	342 en 2016, 425 en 2015	603M€ en 2016; 1054M€ en 2015

Bilan 2017 des autres garanties export (2/2)

- L'activité de la garantie des cautions et préfinancements a été particulièrement dynamique en 2017 :

	Nombre d'enveloppes agréées		Montants garantis (M€)	
CAUTIONS	309	+ 10 % <i>(2016 → 280)</i>	575	+ 37 % <i>(2016 → 420)</i>
PREFINANCEMENTS	250	+ 18 % <i>(2016 → 212)</i>	161	+ 18 % <i>(2016 → 137)</i>

- L'activité d'assurance-investissement reste concentrée sur un nombre limité d'opérations, peu représentatif mais en forte augmentation (+300% d'affaires garanties, +172% de montants garantis)

Bilan 2017 de l'activité d'aide-projet

- Le Prêt du Trésor a connu en 2017 un repli du volume global engagé, alors que le FASEP continue à être un outil attractif pour les entreprises et l'ingénierie françaises :


	Nombre de projets financés		Montants engagés (M€)	
Prêts du Trésor	4	- 6 %	197	- 25 %
		<i>(2016 : 5 projets ; 2015 : 6 projets)</i>		<i>(2016 : 261 M€ ; 2015 : 193 M€)</i>
FASEP	27	+ 50 %	16	+ 44%
		<i>(2016 : 18 projets ; 2015 : 28 projets)</i>		<i>(2016 : 11 M€ ; 2015 : 14,5 M€)</i>

Focus sur quelques opérations marquantes de l'année


- Avril 2017 : mise en place du financement de 2 navires MSC (livraisons 2019 et 2020) pour plus de 1 Md€, suivi en août, du financement de trois navires RCCL (livraisons 2021 et 2022) pour 2,5 Md€. Refinancement par SFIL.
- Juin 2017 : appel à projets FASEP pour Cuba : 5 projets financés pour un montant global de 1,15 M€ dans les domaines industriels, agroalimentaires et des transports
- Fin 2017 : mise en place du financement pour la réalisation de l'extension de la ligne rouge du métro de Dubaï qui desservira l'exposition universelle 2020.
- Décembre 2017 : ouverture d'une ligne de crédit mixte (Prêt du Trésor + FASEP) signé avec la Tunisie, pour l'achat de matériels français au profit des PME tunisiennes (la Tunisie étant à nouveau éligible au Prêt du Trésor concessionnel)
- Décembre 2017 : mise en place du financement des deux premiers avions (ATR 72) d'Air Sénégal, nouvelle compagnie étendard du Sénégal

Perspectives 2018

Politique d'assurance-crédit 2018 (1/4)



Pays ouverts : aucune restriction a priori sur les prises en garantie à moyen terme



Pays ouverts sous conditions (les conditions varient selon les pays) : acheteurs non souverains, cofinancement multilatéral, neutralisation du risque pays, autres conditions particulières. **Ces conditions seront désormais accessibles en ligne.**



Pays interdits : aucune prise en garantie n'est autorisée, quels que soient le montage et/ou les conditions financières du projet

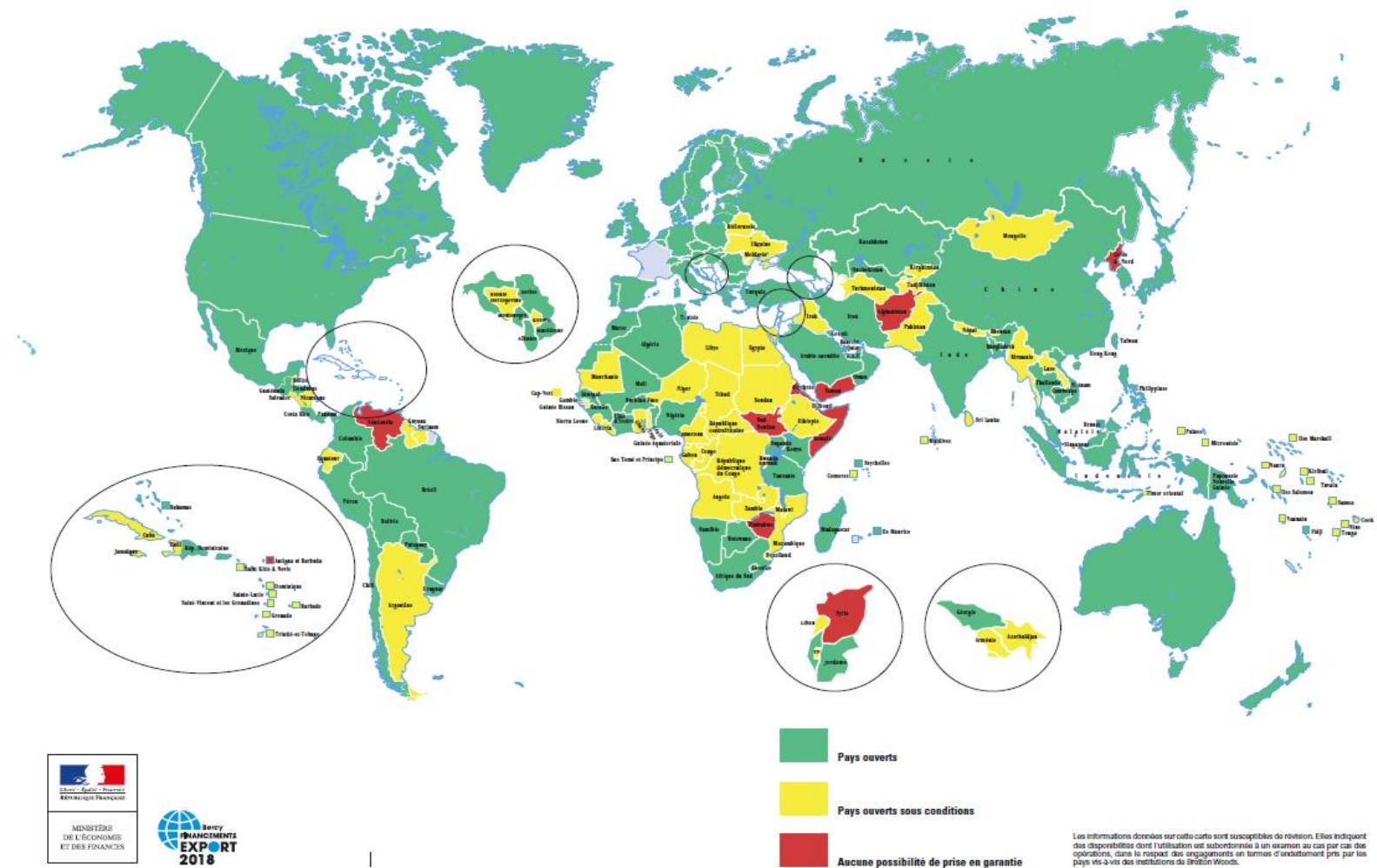
Politique d'assurance-crédit 2018 (2/4)

- **Des assouplissements des conditions d'ouverture pour 12 pays :**
 - **Pays ouverts sans condition : Honduras et Nigéria**
 - **Pays ouverts sous des conditions moins restrictives : l'Argentine, la Biélorussie, l'Equateur, le Ghana, la Mongolie et Saint-Christophe-et-Niévès**
 - **Pays dont les conditions d'ouverture sont assouplies mais avec une vigilance particulière :**
 - **Le Guyana et la Jamaïque, ouverts aux seuls acheteurs souverains**
 - **Le Timor Oriental, ouvert aux seuls acheteurs souverains avec cofinancement multilatéral**
 - **La Gambie, qui fait l'objet d'une condition de neutralisation du risque pays.**

Politique d'assurance-crédit 2018 (3/4)

- Un resserrement des conditions d'ouverture pour 11 pays :
 - Pays dont les conditions d'ouverture reflètent une attention portée aux projets et un suivi particulier quant aux évolutions du risque – pays et des encours : l'Ethiopie, le Sri Lanka et Trinidad et Tobago
 - Pays ouverts à la condition d'un cofinancement multilatéral : Grenade, Saint Vincent et les Grenadines, Sainte Lucie et la Zambie
 - Pays ouverts à la condition d'une neutralisation du risque pays : la Barbade, le Congo et la Guinée équatoriale
- Une fermeture d'un pays à l'assurance-crédit pour 2018 :
 - Le Venezuela

Politique d'assurance-crédit 2018 (4/4)



Politique d'aide-projet 2018

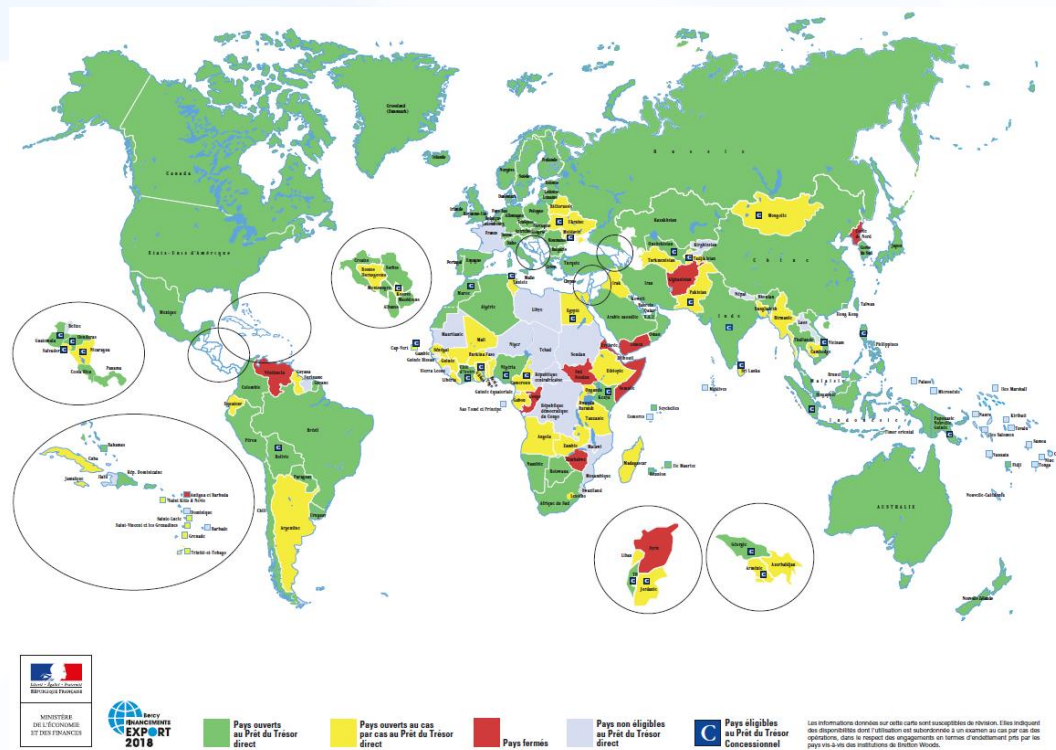
- Montée en puissance des Prêts du Trésor
- Prêt du Trésor non-concessionnel, renommé « Prêt du Trésor direct » (*direct loan*), accessible pour plus d'une centaine de pays
- Prêt du Trésor concessionnel (ex-RPE) accessible pour une trentaine de pays éligibles selon les règles de l'OCDE :

Europe, CEI & Caucase	Arménie ; Géorgie ; Kosovo ; Moldavie ; Ouzbékistan ; Tadjikistan ; Ukraine
Afrique du Nord & Moyen-Orient	<u>Jordanie</u> ; Territoires Palestiniens ; <u>Tunisie</u>
Asie et Océanie	Inde ; Indonésie ; Mongolie ; Pakistan ; Papouasie-Nouvelle-Guinée ; Philippines ; Sri Lanka ; Vietnam
Afrique	Cameroun ; Cap-Vert ; Côte d'Ivoire ; Egypte ; Ghana ; Kenya ; Maroc ; Nigéria
Amériques	Bolivie ; Guatemala ; <u>Honduras</u> ; Nicaragua ; Salvador

- Informations disponibles en contactant le bureau Aide-projet de la DG Trésor : aide-projet@dgtresor.gouv.fr

Politique d'aide-projet 2018

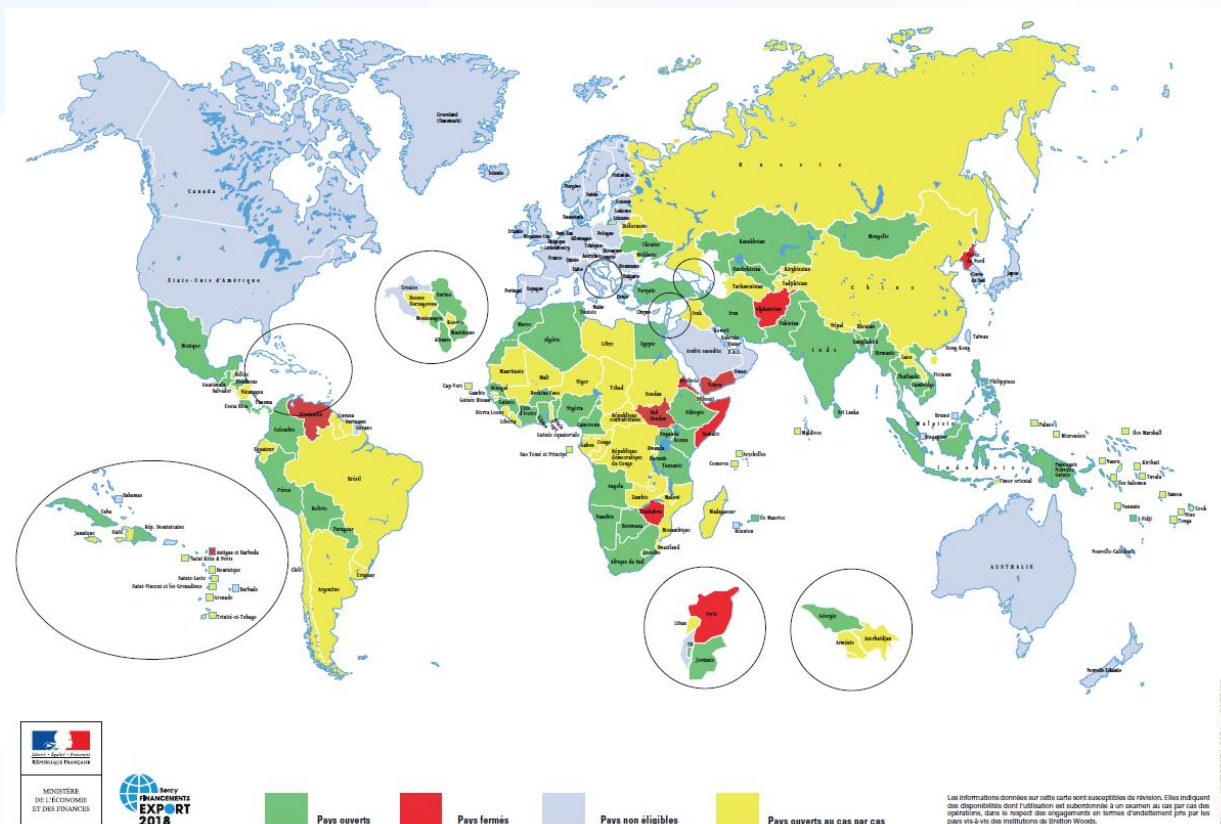
- Carte de la politique d'intervention par pays pour les Prêts du Trésor



- Informations sur le Prêt du Trésor accessibles en ligne : <https://www.tresor.economie.gouv.fr/Ressources/prest-du-tresor>

Politique d'aide-projet 2018

- Carte de la politique d'intervention par pays pour le FASEP



- Informations sur le FASEP accessibles en ligne : <https://www.tresor.economie.gouv.fr/ressources/fasep>

Merci de votre attention