

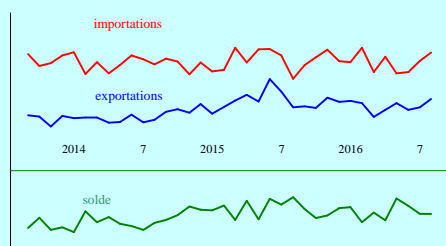
Solde : -4,3 milliards d'euros

Exportations : 38,1 Mds€

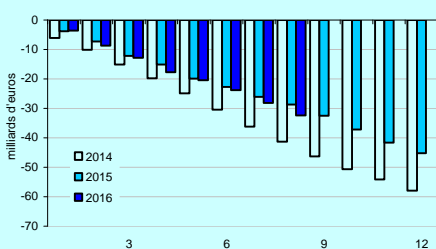
Importations : 42,3 Mds€

Echanges FAB/FAB

données estimées, CVS-CJO, en milliards d'euros



Soldes cumulés



Avertissements :

Les données de synthèse du commerce extérieur sont établies sur la base d'échanges FAB/FAB*, y compris matériel militaire et données sous le seuil déclaratif. L'analyse par produit ou pays s'effectue sur la base d'échanges CAF/FAB*, hors matériel militaire et données sous le seuil.

* voir encadré méthodologique page 3

Les principales séries du commerce extérieur de la France sont non seulement corrigées des variations saisonnières (sans contrainte d'additivité, chaque série étant traitée de façon indépendante), mais également complétées par une estimation des retards de déclarations.



Directrice de la publication: Hélène CROCQUEVIEILLE
ISSN 1242-0336 - Prix au numéro: 25 euros
Reproduction autorisée avec mention de la source

Direction générale des douanes et droits indirects
Département des statistiques et des études économiques
11, rue des deux Communes, 93558 Montreuil cedex
Tél. 01 57 53 44 82



Hausse simultanée des échanges.

La hausse des achats se poursuit tandis que les exportations reprennent vivement, d'où un déficit inchangé en août (-4,3 milliards d'euros). Le regain des exportations concerne principalement le secteur des matériels de transport (automobiles et avions) et celui des biens intermédiaires. A l'importation, la hausse est plus diffuse : outre l'automobile et les biens intermédiaires, elle s'étend aux produits pharmaceutiques et aux produits des IAA. De leur côté, les approvisionnements énergétiques se stabilisent après leur rebond de juillet.

Le déficit reste stable à -4,3 milliards en août. Les exportations accélèrent nettement (+2,1 %, après +0,6 % en juillet), tandis que la hausse des importations reste vive, quoiqu'un peu ralentie (+1,8 %, après +2,6 % en juillet). Le déficit cumulé des douze derniers mois atteint -48,4 milliards d'euros, contre -45,7 milliards pour l'année 2015.

Le seul solde à s'améliorer nettement est celui de l'industrie aéronautique, du fait de ventes particulièrement élevées pour un mois d'août. Dans une bien moindre proportion, le déficit se réduit par ailleurs légèrement pour les équipements électroniques.

La détérioration de la balance commerciale est importante pour la pharmacie et pour l'automobile du fait d'un bond des importations. Elle l'est également pour le matériel militaire et pour les produits agricoles, cette fois du fait d'une forte contraction des ventes. Ainsi le traditionnel excédent agricole fait place à un déficit en août. Enfin, une hausse diffuse des importations conduit à une diminution également significative de l'excédent des produits des IAA.

Les balances commerciales varient en revanche peu pour les autres grands secteurs. Ainsi, après s'être creusé de près d'un milliard d'euros en juillet, le déficit énergétique est pratiquement stable en août, le statu quo prévalant pour les achats comme pour les ventes. De même, le déficit des biens intermédiaires reste inchangé, cette fois dans un contexte de hausse simultanée des échanges.

Le solde commercial ne se détériore que vis à vis de l'Europe. Pour la seule UE le déficit se creuse d'un milliard d'euros du fait d'une très forte hausse des achats qui se combine à une réduction plus modérée des ventes. Le déficit se creuse également avec le reste de l'Europe (Russie, Suisse et Turquie). Pour les autres continents, l'amélioration concerne en premier lieu l'Amérique où un excédent est obtenu grâce à des ventes aéronautiques en hausse et de moindres approvisionnements en pétrole raffiné et produits pharmaceutiques. D'importantes livraisons d'airbus expliquent aussi une orientation favorable vis à vis du Proche et Moyen-Orient et de l'Asie. Avec l'Afrique, les échanges se stabilisent et l'excédent s'effrite à peine.

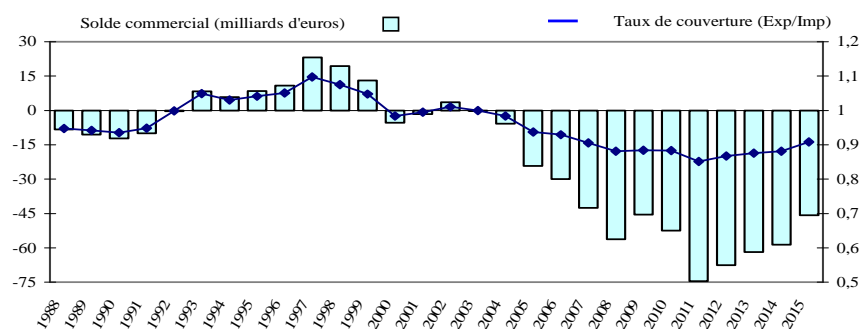
Indicateurs du commerce extérieur

Echanges FAB/FAB données estimées CVS-CJO en milliards d'euros

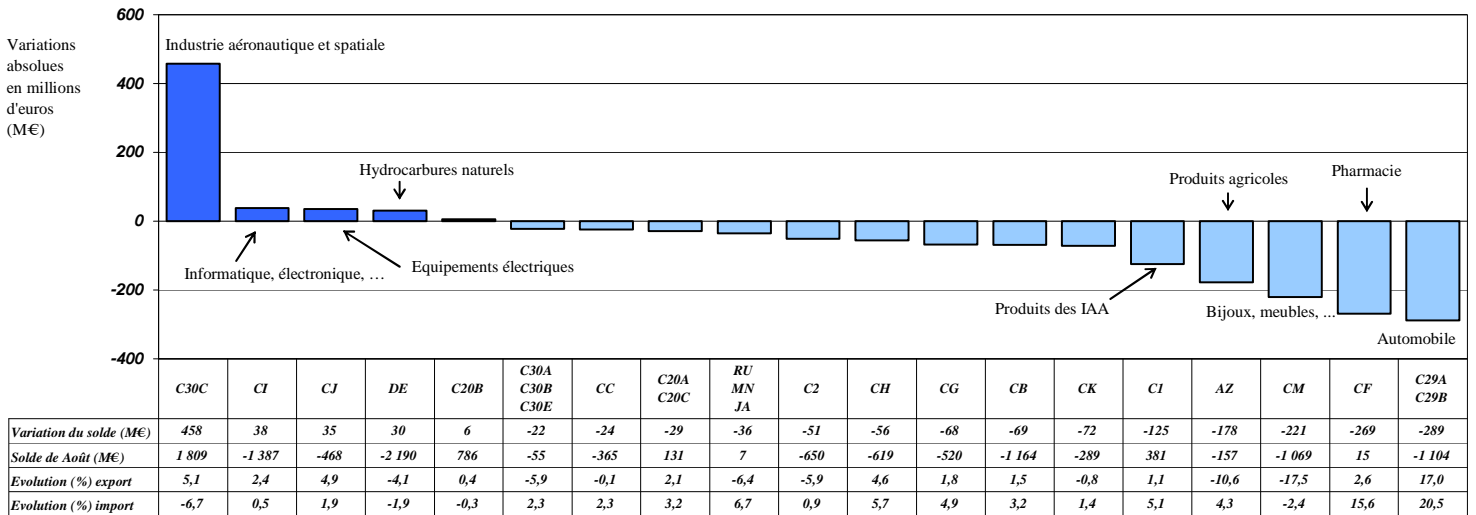
	Montants Mds€		Glissements*		
	Août 2016	Cumul 2016	Mensuel	Trimestriel	Annuel
Exportations	38,1	299,2	2,1 %	1,1 %	-3,0 %
Importations	42,3	331,6	1,8 %	1,2 %	-0,2 %
Solde	-4,3	-32,4	+0 Md€	-0,2 Md€	-3,2 Mds€

* Le glissement trimestriel à 3 mois est l'évolution des trois derniers mois par rapport aux trois mois qui le précèdent. L'annuel est calculé sur la base de trois mois équivalents, un an auparavant (juin 2015 à août 2015).

Historique du solde et du taux de couverture (Export/Import)



Variations du solde par produit de Juillet à Août



C30C : produits de l'industrie aéronautique et spatiale ; CI : produits informatiques, électroniques et optiques ; CJ : équipements électriques et ménagers ; DE : hydrocarbures naturels, produits des industries extractives, électricité ; C20B : parfums, cosmétiques, produits d'entretien ; C30A, C30B, C30E : navires, trains, motos ; CC : bois, papier, carton ; C20A, C20C : produits chimiques ; RU, MN, JA : œuvres d'art, documentations techniques, produits de l'édition ; C2 : pétrole raffiné ; CH : produits métallurgiques et métalliques ; CG : produits en caoutchouc, plastiques, minéraux divers ; CB : textiles, cuirs ; CK : machines industrielles et agricoles ; CI : produits des IAA ; AZ : produits agricoles ; CM : bijoux, jouets, meubles, ... ; CF : produits pharmaceutiques ; C29A, C29B : produits de l'industrie automobile.

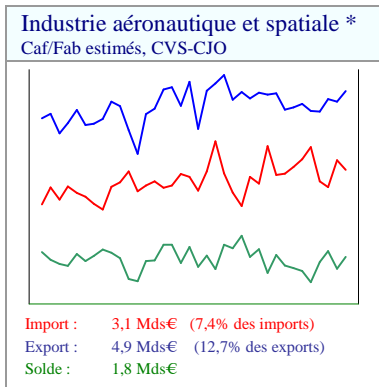
Industrie aéronautique et spatiale (C30C)

Export ↗ Import ↘

Les ventes progressent tandis que les importations marquent le pas, ce qui entraîne un net regain pour l'excédent du secteur.

Les exportations se réorientent favorablement. Leur nouvelle progression, après celle de juin, tient à l'excellent niveau des livraisons d'airbus et des ventes d'avions d'affaires, pour un mois d'août. En revanche, les envois d'airbus en cours de finalisation en Allemagne demeurent peu dynamiques et aucun grand contrat de l'industrie spatiale n'est pris en compte dans les exportations au titre d'août.

Les importations enregistrent un repli lié à de moindres introductions d'avions gros porteurs depuis l'Allemagne (airbus en cours de finalisation) et d'avions d'affaires depuis les Etats-Unis. Ce repli est toutefois très modéré en regard du bond connu en juillet pour les mêmes types d'appareils.



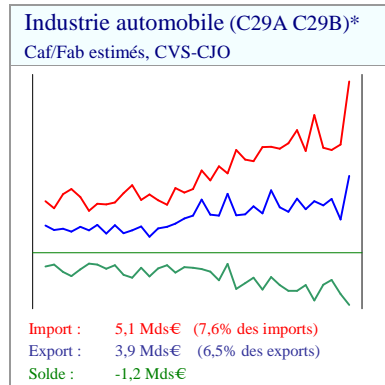
En août, les livraisons d'airbus atteignent 2,00 milliards d'euros pour 24 appareils (sans aucun A380), contre 1,96 milliard d'euros pour 21 appareils (dont 3 A380) en juillet. Compte tenu des variations saisonnières, le résultat d'août apparaît plus nettement supérieur à celui de juillet. Le montant des livraisons du mois est en effet de loin le meilleur enregistré au cours d'un mois d'août, alors que la performance de juillet restait, elle, simplement en ligne avec le passé.

Automobile (C29A, C29B)

Export ↗↗ Import ↗↗↗

L'activité estivale est bien plus soutenue en août qu'à l'habitude. Comme ce n'était pas le cas en juillet, il en résulte un bond des échanges en données corrigées des variations saisonnières. L'accentuation est plus prononcée à l'importation et le déficit se creuse fortement.

En retrait depuis trois mois, les achats de véhicules bondissent. La progression est particulièrement notable depuis l'Allemagne, les NEM (République tchèque, Slovaquie et Pologne) et la Turquie (autobus). Les achats sont en outre fermes auprès du Japon et du Maroc. A contrario de la tendance, ils amplifient leur repli depuis le Royaume-Uni. Les importations de pièces et équipements automobiles connaissent de leur côté une progression, de moindre amplitude, mais néanmoins sensible, depuis l'Allemagne, l'Italie, les fournisseurs asiatiques et du Maghreb.

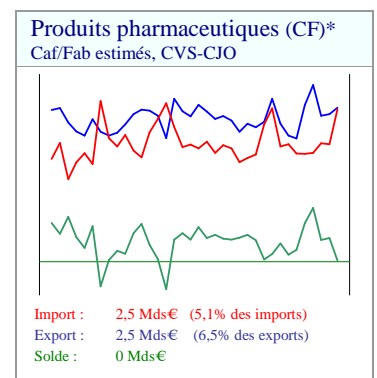


En repli le mois dernier, les exportations bondissent également. Les ventes sont fermes vers les pays de l'UE avec, notamment, des livraisons à l'Italie particulièrement élevées pour un mois d'août, après toutefois un mois de juillet très faible. Hors UE, les ventes chutent vers l'Asie (Japon en particulier), ce qu'atténue la meilleure tenue des livraisons à la Turquie et à la Suisse. Très fermes vers les NEM (Slovaquie et République tchèque, notamment), l'Asie et l'Amérique, les exportations de pièces et équipements se redressent en outre vers l'Allemagne.

Pharmacie (CF)

Import ↗↗

L'excédent pharmaceutique est presque totalement effacé par une poussée ponctuelle des importations qui puise notamment sa source dans un décalage conjoncturel des achats à l'Irlande (approvisionnements en principes actifs reportés de juillet à août). Les achats sont de plus en vive hausse auprès de la Suisse (médicaments), de



la Belgique (vaccins) et de l'Allemagne (produits sanguins et médicaments).

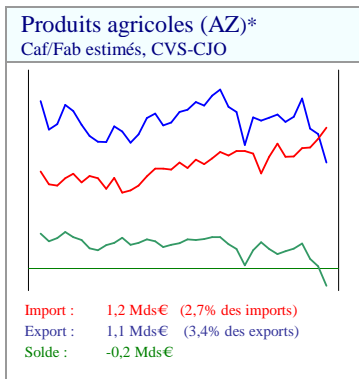
Les ventes demeurent de leur côté en légère hausse. Un pic des livraisons à la Suisse, lié à un transfert de stock entre filiales d'un laboratoire, et de bonnes performances vers le Proche et Moyen-Orient compensent en effet un reflux des expéditions en Italie et la moins bonne orientation des ventes aux Etats-Unis et à la Chine.

Produits agricoles (AZ)

Export ▼

Une chute des exportations provoque l'apparition d'un déficit d'autant plus élevé que les importations demeurent en progression notamment grâce à des achats soutenus à l'Amérique (Etats-Unis, Argentine et Brésil), à l'Ukraine et à la Turquie.

Le repli des livraisons se concentre sur les céréales. Les ventes d'orge refluent, notamment à destination de la Chine, des Pays-Bas, de l'Inde, de l'Arabie saoudite, de l'Allemagne et du Portugal. Celles de blé souffrent moins car les baisses vers l'UE (Italie, en particulier), l'Inde et l'Algérie sont atténuées par des contrats à destination de l'Amérique (Etats-Unis, Cuba et Mexique) et du Vietnam. Enfin, le repli modéré des exportations de maïs tient à de moindres livraisons à l'UE, un reflux des ventes à la Libye se voyant par ailleurs compensé par une poussée vers l'Egypte et le Cap-Vert.



Hydrocarbures naturels, électricité, industries extractives (DE)

Après leur bond de juillet, les achats d'hydrocarbures naturels ne subissent qu'une légère érosion, uniquement imputable au gaz naturel. Les importations de pétrole brut demeurent en effet globalement stables. L'origine des approvisionnements est cependant profondément modifiée par rapport à juillet : de fortes hausses depuis la Russie, l'Azerbaïdjan, l'Algérie, le Mexique et l'Irak contrastent avec des replis marqués depuis l'Arabie saoudite, le Kazakhstan ou bien encore le Nigeria et avec l'absence d'achats à la Tunisie, au Tchad, au Gabon, aux Etats-Unis et au Turkménistan.

Hors hydrocarbures, c'est une hausse des importations d'électricité depuis la Belgique et la Suisse qui retient d'abord l'attention. Les achats diminuent en revanche pour la houille (Australie et Russie) en dépit d'une hausse depuis les Etats-Unis. Enfin, les échanges de déchets métalliques sont fermes : depuis la Suisse à l'importation, et vers l'UE (Belgique, Allemagne, Espagne) à l'exportation.

Pétrole raffiné (C2)

Le solde se creuse légèrement en août, essentiellement du fait d'une faible repli des exportations. Pour celles-ci, les reflux (Etats-Unis, Algérie, Gibraltar et Suisse, notamment) l'emportent sur des performances à destination des Pays-Bas, du Royaume-Uni, de l'Italie, de Chypre et, hors UE, de la Tunisie, du Nigeria et de l'Arabie saoudite.

Les importations progressent à peine, la hausse globale des volumes importés étant tempérée par une détente sur les prix. Des hausses marquées interviennent depuis l'Inde, les Emirats arabes unis, la Finlande, les Pays-Bas et la Belgique. En revanche, les approvisionnements diminuent auprès des Etats-Unis, de l'Espagne, de l'Allemagne et de l'Italie.

Autres produits

• Produits des IAA (C1)

Le solde des produits des IAA se détériore en raison d'une hausse des importations plus forte que celle des exportations. Les approvisionnements sont soutenus auprès de l'UE avec, en exergue, des achats de tabac (Pays-Bas et Allemagne), de boissons alcoolisées (Royaume-Uni), d'huiles végétales (Pays-Bas et Belgique), de chocolat (Belgique), de café (Allemagne) et de viandes (ovine et porcine). Ils sont également très fermes depuis le Mercosur (tourteaux). En revanche, les achats retombent depuis l'Ukraine (huiles végétales).

De son côté, la hausse des ventes est diffuse vers les partenaires de l'UE et centrée sur les spiritueux pour les Etats-Unis et Singapour.

• Métaux

Le déficit s'accroît légèrement, les importations progressant plus nettement que les exportations.

Pour les importations, la très bonne tenue des achats de métaux non ferreux à l'UE (Allemagne, Belgique et Pologne) constitue l'évolution la plus marquante. S'y ajoutent un important achat de chaudronnerie nucléaire à la Chine et une hausse des approvisionnements en ouvrages métalliques (outillage, quincaillerie, ...), auprès de l'UE (Allemagne, Espagne, Belgique et Pologne) et de la Chine, de la Turquie et des Etats-Unis.

Les exportations bénéficient notamment de la fermeté des livraisons de produits sidérurgiques tant vers l'UE (Belgique, Allemagne et NEM), que vers l'Azerbaïdjan, l'Inde et les Etats-Unis. Les livraisons de métaux non ferreux rebondissent également du fait de bonnes performances vers l'UE (Italie, Espagne et Royaume-Uni). A bien moindre niveau, les ventes de nickel sont également solides vers l'Asie (Chine en particulier).

• Produits chimiques (C20A et C20C)

L'excédent reste stable, les flux d'échanges progressant de façon équivalente. Les exportations sont essentiellement soutenues par la fermeté des livraisons à l'UE (Allemagne, Royaume-Uni et, dans une moindre mesure, Pays-Bas et Belgique) et, hors UE, à la Russie, à l'Algérie et aux pays asiatiques.

Les achats sont surtout en progression auprès de l'UE (Allemagne et Pays-Bas, notamment) et, à moindre niveau, depuis la Suisse, les Etats-Unis et le Japon.

• Bijouterie, joaillerie (C32A)

Les échanges de la bijouterie/joaillerie refluent après avoir connu un pic en juillet lié à une activité encore plus importante qu'à l'ordinaire en cette période où la présence de nombreux acheteurs en villégiature en Europe de l'Ouest favorise le déplacement de pièces entre les différents pays. La réduction des livraisons étant plus forte que celle des approvisionnements, le solde se dégrade.

• Matériel électrique (C27B)

Les échanges sont dynamiques en août, un peu plus à l'exportation, ce qui entraîne une légère réduction du déficit. Les exportations sont notamment portées par des livraisons soutenues à l'Allemagne, au Royaume-Uni, aux Etats-Unis, à l'Arabie saoudite, à l'Angola et au Nigeria. Les achats, qui bénéficient de l'acquisition de matériel pour éoliennes à l'Allemagne et au Danemark, sont en outre fermes auprès des pays tiers.

Comptabilisation CAF/FAB : importations CAF et exportations FAB

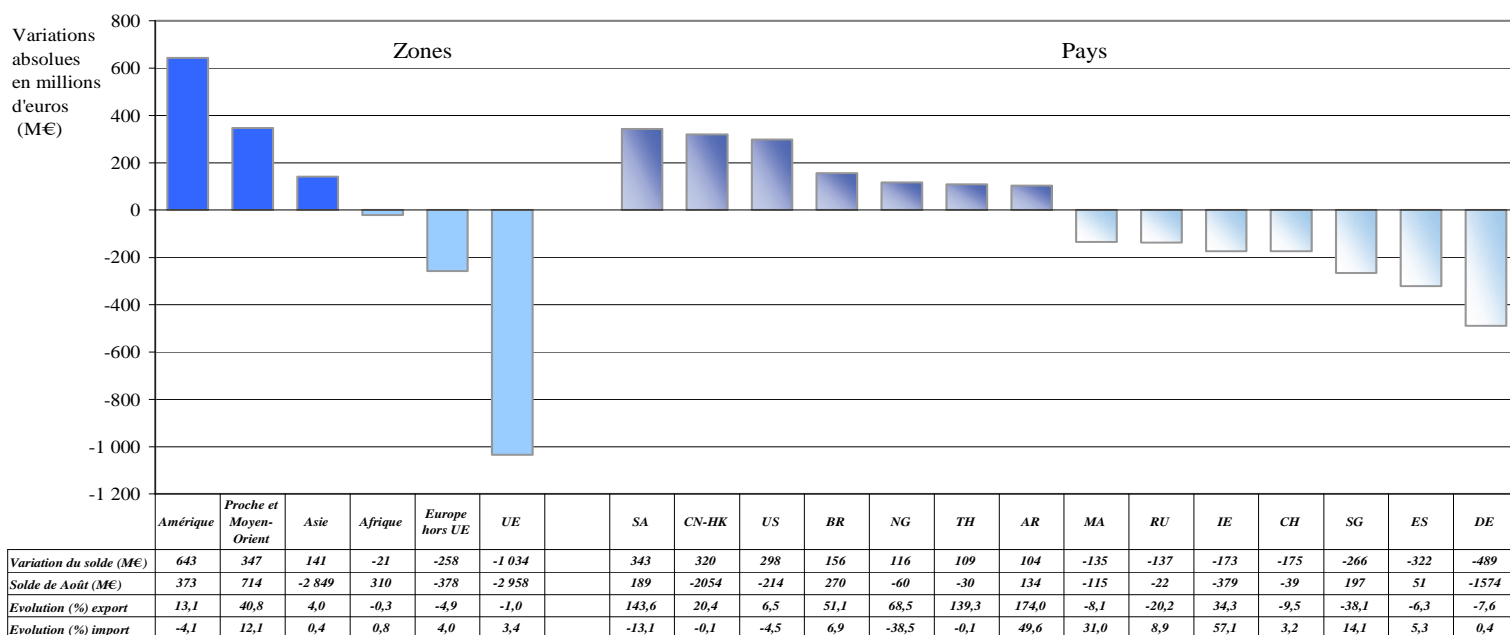
CAF : les marchandises sont valorisées à la frontière du pays importateur, « coûts, assurances et fret » inclus jusqu'à cette limite.

FAB : les marchandises sont valorisées à la frontière du pays exportateur, « franco à bord », coûts, assurances et fret inclus à cette limite.

Comptabilisation FAB/FAB : importations FAB et exportations FAB

* La part dans le total Caf/Fab se rapporte au cumul des 12 derniers mois

Variations du solde par zone et pays de Juillet à Août



SA : Arabie Saoudite ; CN-HK : Chine et Hong Kong ; US : EUAN ; BR : Brésil ; NG : Nigeria ; TH : Thaïlande ; AR : Argentine ; MA : Maroc ; RU : Russie ; IE : Irlande
CH : Suisse ; SG : Singapour ; ES : Espagne ; DE : Allemagne.

Amérique

Export ↗ Import ↘

Le solde redevient nettement excédentaire en raison d'un rebond des exportations et d'une baisse des importations. La poussée des ventes est particulièrement vive vers l'Argentine et le Brésil grâce aux livraisons d'airbus. Avec les Etats-Unis, le déficit se réduit nettement à la faveur de ventes en hausse (aéronautique, spiritueux), et d'achats en retrait (gazole, pharmacie). A rebours de la tendance, l'excédent avec le Mexique se dégrade du fait d'un reflux des ventes d'airbus et de machines-outils et d'un pic des achats de pétrole brut.

Proche et Moyen-Orient

Export ↗

La poussée des exportations permet d'atteindre un important excédent. L'amélioration est particulièrement sensible avec l'Arabie saoudite où interviennent d'une part, de fortes livraisons d'airbus mais également d'essences, de matériel électrique et de produits pharmaceutiques et, d'autre part, de moindres achats de pétrole brut. Avec les Emirats arabes unis, la hausse des ventes (airbus, produits électroniques) est plus modérée ; l'excédent progresse peu car les achats croissent également (carburéacteurs). A contrario, les excédents retombent avec le Qatar (repli des livraisons d'airbus) et l'Irak (poussée des achats de pétrole brut).

Asie

Export ↗

L'évolution des exportations est, dans l'ensemble, favorable, et conduit à une légère réduction du déficit. De solides livraisons d'airbus permettent l'amélioration des soldes avec la Chine et Hong Kong, l'Indonésie et la Thaïlande. Avec la Corée du Sud, le retour à l'excédent résulte à la fois d'une progression diffuse des ventes et d'une baisse des achats (gazole). A l'inverse, l'excédent se réduit très fortement avec Singapour (absence de livraisons d'airbus), et les déficits se creusent avec le Japon (chute des ventes d'automobiles, et à plus bas niveau, de matériel électrique), et l'Inde (progression des achats de pétrole raffiné, de textiles et de diamants).

Afrique

L'excédent avec la zone s'effrite à peine, mais les situations varient selon les partenaires. Avec le Maroc, l'importante dégradation repose sur une poussée des achats (secteur automobile, et plus modérément dans le textile, la chimie et le matériel électrique) et un repli des ventes (céréales, industrie ferroviaire). Avec la Tunisie, c'est également le

regain des achats qui prédomine (décodeurs numériques, textiles, équipements aéronautiques). Le solde varie peu avec l'Algérie, les approvisionnements énergétiques se stabilisant après leur poussée de juillet. A l'opposé, les soldes progressent vivement avec le Nigeria (baisse des achats de pétrole brut), l'Ethiopie (livraison d'un airbus) et plus modérément, la Côte d'Ivoire (ventes de céréales).

Europe hors UE

Export ↘ Import ↗

Après deux mois d'amélioration liée à une vive hausse des exportations, le solde se dégrade : les ventes marquent le pas tandis que les importations progressent encore. Les ventes refluent tout particulièrement vers la Suisse et la Russie, dont les soldes redeviennent déficitaires. Pour la Suisse, le recul des expéditions de bijouterie/joaillerie domine une hausse pour la pharmacie. Avec la Russie, la baisse fait suite à la livraison d'un airbus en juillet et se voit amplifiée par un regain des approvisionnements en hydrocarbures. La hausse des achats est en revanche prédominante dans les détériorations avec l'Azerbaïdjan (hydrocarbures) et la Turquie (forte poussée pour l'automobile - autobus). Pour cette dernière, la dégradation est cependant atténuée par la fermeté des ventes de chimie et de pharmacie.

Union européenne

Export ↘ Import ↗↗

L'évolution défavorable des deux flux creuse le déficit, après trois mois de réduction. La détérioration avec l'Allemagne, liée à de moindres exportations aéronautiques (fabrication coordonnée d'airbus), pèse pour moitié. Avec l'Espagne, l'excédent de juillet disparaît presque sous l'effet combiné d'une hausse des importations (produits agricoles et des IAA, chimie, textiles) et d'un reflux des ventes d'airbus, après de fortes livraisons en juillet. Le solde se dégrade également fortement vis-à-vis de l'Irlande, une poussée des achats de principes actifs pharmaceutiques prenant le pas sur une livraison d'airbus. Les autres détériorations sont modérées et résultent de rebonds des achats : tabacs et chimie pour les Pays-Bas, pharmacie et produits des IAA pour la Belgique, et pétrole raffiné pour la Finlande. A l'inverse de la tendance, le solde s'améliore avec le Royaume-Uni : légère hausse des ventes et reflux des achats, avec entre autres, l'arrêt des acquisitions d'appareils de répétition du signal pour câbles optiques sous-marins. C'est aussi le cas avec les NEM du fait d'une bonne orientation de l'ensemble des ventes. Enfin, avec l'Italie, la progression similaire des deux flux laisse le solde presque inchangé.